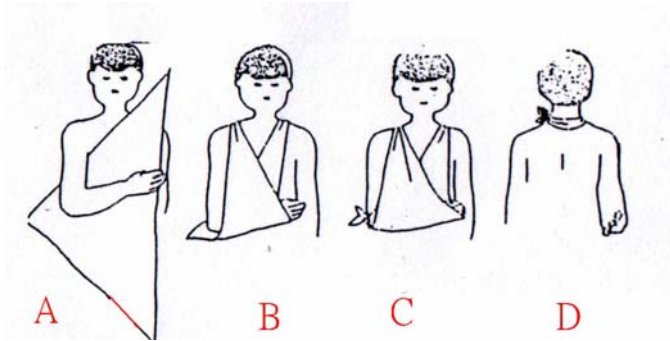


三角巾包紮參考圖

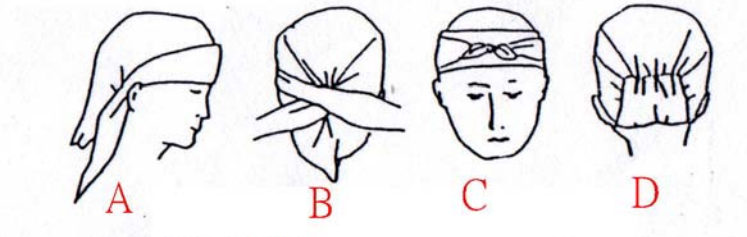
大吊腕：

用於臂部外傷時，如右手臂受傷則以三角巾包紮，三角巾之等腰頂點需能綁著托住手肘，手臂需置略高於水平面，如圖。

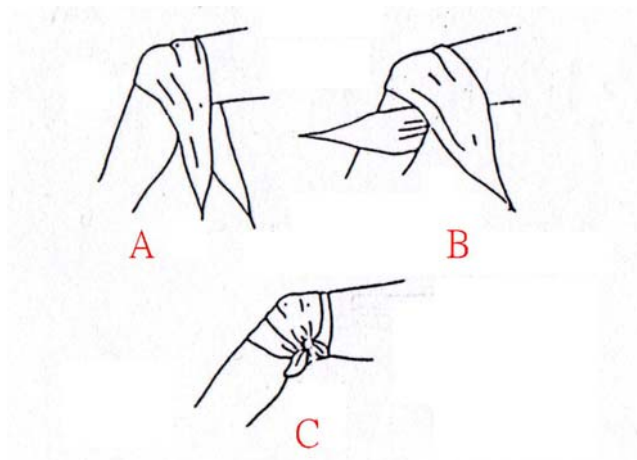


頭部包紮法：用於頭部外傷時，如圖。

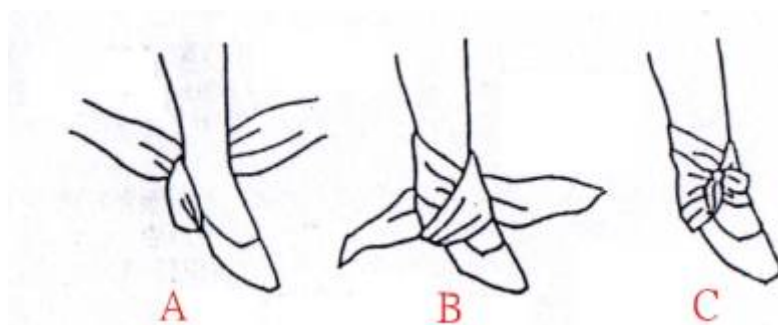
1. 將三角巾之長邊向外反摺約 5 公分，並將摺緣沿著眉毛上方，避免蓋到眼睛，
2. 頂角越頭頂垂於腦後。
3. 將底角之兩端由耳上繞至頭後交叉，再繞於前額打平結。
最後將頭後下垂之三角巾向上翻摺，整齊塞入交叉處。



膝部：用於膝部外傷時，如圖。



足踝包紮：用於足部外傷時，如圖。



手掌包紮法（使用全巾）：用於手掌部外傷時，如圖。

